





















CSK 2017 / SKM 2017 (4)

Super Mini

Race 1

Classement / Klassement

Cl Rnk	N° No.	Pilote Pilot	Nat	Tours Laps	Ecart Gap	M.Tour B.Lap	Pénalité Penalty	Points
1	5	LUGASSY Shannon		9		1:02.079		0
2	448	SPERANDIO Elia		9	+0.266	1:01.628		2
3	12	SAUTER Michael		9	+0.735	1:02.201		3
4	57	ISGRO Devin Damiano		9	+3.017	1:02.510		4
5	405	SHAW Roy Alan		9	+6.341	1:02.668		5
6	4	LOVRENOVIC Levin		9	+6.482	1:02.761		6
7	55	GIRAUD Hugo		9	+13.044	1:03.060		7
8	9	KRAFT Sebastian		9	+13.860	1:03.111		8
9	7	PANÈS Florent		9	+13.890	1:02.403		9
10	18	RAIS Mathias		9	+14.713	1:03.101		10
11	66	MALK Cedric		9	+15.338	1:03.261		11
12	23	ACHERMANN Loris		9	+19.023	1:03.065	+3.000	12
13	45	KOCH Sergio		9	+24.834	1:04.032		13
14	14	NEUHAUS Lynn	 ♥	9	+26.668	1:03.379		14
15	24	NAUDE Toni Kayla	 ♥	9	+29.621	1:02.048	+3.000	15
16	88	NEF Jesse		9	+30.060	1:03.343	+3.000	16
17	2	STEIGER Valentin		9	+38.831	1:03.242		17
18	421	LECERTUA Lorens		9	+41.844	1:02.326		18
19	11	LÜSCHER Ekaterina	 ♥	8	+1 Lap	1:02.885		19
20	414	NAUDE Kiana	 ♥	8	+1 Lap	1:04.006		20

Meilleur tour / Best lap: 448 SPERANDIO Elia - 1:01.628

N° 23, 24, 88 Sortie partielle du couloir / Teilweises verlassen des Startkorridors

Sous réserve du contrôle technique ou de fait sportif / Unter Vorbehalt der technischen und sportlichen Kontrolle

Chronométrage/Zeitnehmer



Affiché à / Ausgehängt am

























Le Directeur de course / Rennleiter

CSK 2017 / SKM 2017 (4)

Super Mini

Race 2

Classement / Klassement

Cl Rnk	N° No.	Pilote Pilot	Nat	Tours Laps	Ecart Gap	M.Tour B.Lap	Pénalité Penalty	Points
1	448	SPERANDIO Elia		9		1:02.405		0
2	5	LUGASSY Shannon		9	+1.598	1:02.585		2
3	4	LOVRENOVIC Levin		9	+1.747	1:02.520		3
4	405	SHAW Roy Alan		9	+6.326	1:02.878		4
5	57	ISGRO Devin Damiano		9	+6.508	1:03.034		5
6	7	PANÈS Florent		9	+9.255	1:02.814		6
7	18	RAIS Mathias		9	+12.136	1:03.135		7
8	55	GIRAUD Hugo		9	+13.265	1:03.629		8
9	14	NEUHAUS Lynn	 	9	+13.400	1:03.265		9
10	23	ACHERMANN Loris		9	+13.675	1:02.985		10
11	9	KRAFT Sebastian		9	+15.569	1:03.052	+5.000	11
12	421	LECERTUA Lorens		9	+20.607	1:02.925		12
13	2	STEIGER Valentin		9	+20.945	1:03.122		13
14	88	NEF Jesse		9	+21.357	1:03.705		14
15	45	KOCH Sergio		9	+24.791	1:04.256		15
16	414	NAUDE Kiana	 	9	+25.072	1:04.296		16
17	24	NAUDE Toni Kayla	 	9	+41.864	1:02.607	+5.000	17
18	12	SAUTER Michael		7	+2 Laps	1:02.592		18
19	66	MALK Cedric		2	+7 Laps	1:04.801		19
20	11	LÜSCHER Ekaterina	 	2	+7 Laps	1:03.757		20

Meilleur tour / Best lap: 448 SPERANDIO Elia - 1:02.405

N° 24 5" de pénalité : Dépassé sous drapeau jaune / Überhden bei gelber Flagge

N° 9 5" de pénalité : Provoque une collision / Verursachen einer Kollision

Sous réserve du contrôle technique ou de fait sportif / Unter Vorbehalt der technischen und sportlichen Kontrolle

Chronométrage/Zeitnehmer



Affiché à / Ausgehängt am

























Le Directeur de course / Rennleiter

CSK 2017 / SKM 2017 (4)

Super Mini

Finale

Classement / Klassement

Cl Rnk	N° No.	Pilote Pilot	Nat	Tours Laps	Ecart Gap	M.Tour B.Lap	Pénalité Penalty	Points
1	448	SPERANDIO Elia		11		1:02.370		0
2	5	LUGASSY Shannon		11	+4.171	1:02.637		2
3	7	PANÈS Florent		11	+9.395	1:02.607		3
4	9	KRAFT Sebastian		11	+10.782	1:02.756		4
5	57	ISGRO Devin Damiano		11	+11.028	1:02.932		5
6	421	LECERTUA Lorens		11	+12.184	1:02.590	+3.000	6
7	18	RAIS Mathias		11	+13.136	1:03.379		7
8	405	SHAW Roy Alan		11	+13.276	1:03.016		8
9	2	STEIGER Valentin		11	+16.778	1:03.031	+3.000	9
10	66	MALK Cedric		11	+17.785	1:03.372		10
11	11	LÜSCHER Ekaterina	 	11	+19.225	1:03.530		11
12	14	NEUHAUS Lynn	 	11	+20.039	1:03.738		12
13	88	NEF Jesse		11	+21.763	1:03.594		13
14	23	ACHERMANN Loris		11	+23.325	1:03.733	+3.000	14
15	414	NAUDE Kiana	 	11	+29.569	1:04.383		15
16	55	GIRAUD Hugo		11	+31.404	1:04.726		16
17	45	KOCH Sergio		11	+32.258	1:04.226	+3.000	17
18	12	SAUTER Michael		10	+1 Lap	1:02.815		18
19	24	NAUDE Toni Kayla	 	10	+1 Lap	1:02.580	+3.000	19
20	4	LOVRENOVIC Levin		7	+4 Laps	1:02.948		20

Meilleur tour / Best lap: 448 SPERANDIO Elia - 1:02.370

N° 2, 23, 24, 45, 421 3^e de pénalité : Sortie partielle du couloir / Teilweises verlassen des Startkorridors

Sous réserve du contrôle technique ou de fait sportif / Unter Vorbehalt der technischen und sportlichen Kontrolle

Chronométrage/Zeitnehmer



Affiché à / Ausgehängt am

Le Directeur de course / Rennleiter