

CSK 2017 / SKM 2017 Busca (5)  
X30 Challenge Switzerland  
Finale  
Classement / Klassement

Cl Rnk	N° No.	Pilote Driver	Nat	Tours Laps	Ecart Gap	M.Tour B.Lap	Pénalité Penalty
1	21	NÄSCHER Patrick		14		1:06.976	
2	8	VITAL Micola		14	+2.004	1:06.957	
3	9	BUSCEMI Alessandro		14	+6.434	1:07.087	
4	94	WÄLTI Kevin		14	+7.836	1:07.199	
5	232	SHAW Elliott		14	+11.170	1:06.891	+5.000
6	291	WILSON Keith		14	+11.344	1:07.454	
7	239	WIGGER Elias		14	+11.589	1:07.570	
8	97	POZZO Luca		14	+12.122	1:07.630	
9	1	FRANCHINI Alberto		14	+14.931	1:07.591	
10	45	BEHE Daniel		14	+15.242	1:07.686	
11	42	ENGELI Markus		14	+15.376	1:07.577	
12	13	HAFNER Chris		14	+23.131	1:08.408	
13	24	PLANCHAMP Steven			+14 Laps		

Meilleur tour / Best lap: 232 SHAW Elliott - 1:06.891

Pas un tour / No lap

24	PLANCHAMP Steven		+14 Laps
----	------------------	---	----------

N° 232 5" pénalty Provoque une collision / Verursachen einer Kollision














Sous réserve du contrôle technique ou de fait sportif / Unter Vorbehalt der technischen und sportlichen Kontrolle

Chronométrage/Zeitnehmer

Affiché à / Ausgehängt am

Le Directeur de course / Rennleiter

CSK 2017 / SKM 2017 Busca (5)  
X30 Challenge Switzerland  
Race 2  
Classement / Klassement

Cl. Rnk	N° No.	Pilote Driver	Nat	Tours Laps	Ecart Gap	M.Tour B.Lap	Points
1	232	SHAW Elliott		11		1:07.175	0
2	21	NÄSCHER Patrick		11	+1.890	1:07.089	2
3	24	PLANCHAMP Steven		11	+3.134	1:07.088	3
4	8	VITAL Micola		11	+3.216	1:07.095	4
5	94	WÄLTI Kevin		11	+4.142	1:07.380	5
6	9	BUSCEMI Alessandro		11	+4.373	1:07.104	6
7	291	WILSON Keith		11	+8.099	1:07.754	7
8	97	POZZO Luca		11	+9.010	1:07.740	8
9	45	BEHE Daniel		11	+9.072	1:07.528	9
10	239	WIGGER Elias		11	+9.554	1:07.783	10
11	1	FRANCHINI Alberto		11	+12.955	1:07.972	11
12	13	HAFNER Chris		11	+17.032	1:08.286	12
13	42	ENGELI Markus		11	+17.245	1:07.766	13

Meilleur tour / Best lap: 24 PLANCHAMP Steven - 1:07.088

N° 24 et 232 Avertissement / Verwarnung





Sous réserve du contrôle technique ou de fait sportif / Unter Vorbehalt der technischen und sportlichen Kontrolle

Chronométrage/Zeitnehmer

Affiché à / Ausgehängt am

Le Directeur de course / Rennleiter

CSK 2017 / SKM 2017 Busca (5)  
X30 Challenge Switzerland  
Race 1  
Classement / Klassement

Cl. Rnk	N° No.	Pilote Driver	Nat	Tours Laps	Ecart Gap	M.Tour B.Lap	Points
1	24	PLANCHAMP Steven		11		1:06.841	0
2	21	NÄSCHER Patrick		11	+3.690	1:07.102	2
3	232	SHAW Elliott		11	+4.093	1:06.888	3
4	8	VITAL Micola		11	+5.710	1:07.008	4
5	9	BUSCEMI Alessandro		11	+6.437	1:07.077	5
6	94	WÄLTI Kevin		11	+7.168	1:06.921	6
7	97	POZZO Luca		11	+14.138	1:07.367	7
8	45	BEHE Daniel		11	+14.504	1:07.260	8
9	291	WILSON Keith		11	+14.908	1:07.454	9
10	239	WIGGER Elias		11	+15.742	1:07.842	10
11	42	ENGELI Markus		11	+17.143	1:07.805	11
12	1	FRANCHINI Alberto		11	+17.400	1:07.706	12
13	13	HAFNER Chris		11	+21.030	1:08.090	13

Meilleur tour / Best lap: 24 PLANCHAMP Steven - 1:06.841

Sous réserve du contrôle technique ou de fait sportif / Unter Vorbehalt der technischen und sportlichen Kontrolle

Chronométrage/Zeitnehmer

Affiché à / Ausgehängt am

Le Directeur de course / Rennleiter