





CSK 2016 / SKM 2016
OK Senior
Race 1
Classement / Klassement

| Cit Rnk | N° | Concurrent Bewerber | Pilote Pilot | Nat | Tours Laps | Ecart Gap | M.Tour B.Lap | Vitesse Speed | Points |
|---------|----|-------------------------|----------------------|---|---------------|----------------|-----------------|------------------|----------|
| 1 | 46 | Exprit Kart Racing Team | WEIBEL Samuel |  | 14 | | 55.153 | 81,59 | 0 |
| 2 | 8 | Kartteam Meier GmbH | LEIMER Fabio |  | 14 | +0.374 | 55.183 | 81,54 | 2 |
| 3 | 91 | Kart Club Jura | FROTÉ Arthur |  | 14 | +4.380 | 55.452 | 81,15 | 3 |
| 4 | 35 | Spirit Racing | KLAEY Yannick |  | 10 | +4 Laps | 55.256 | 81,43 | 4 |

Meilleur tour / Best lap: 46 WEIBEL Samuel - 55.153

Sous réserve du contrôle technique ou de fait sportif
Unter Vorbehalt der technischen und sportlichen

Le Chronométrage / Zeitnehmer

Affiché à / Ausgehängt am

Le Directeur de course / Rennleiter

CSK 2016 / SKM 2016

OK Senior

Race 1





Tour par tour / Lap by lap

| | | | | |
|---------------|---|----|----|----|
| Grille / Grid | 8 | 46 | 35 | 91 |
|---------------|---|----|----|----|

| | 1. | 2. | 3. | 4. |
|----------------|----|----|----|----|
| Départ / Start | 8 | 35 | 46 | 91 |
| Tour / Lap 1 | 8 | 46 | 35 | 91 |
| Tour / Lap 2 | 8 | 46 | 35 | 91 |
| Tour / Lap 3 | 8 | 46 | 35 | 91 |
| Tour / Lap 4 | 8 | 46 | 35 | 91 |
| Tour / Lap 5 | 8 | 46 | 35 | 91 |
| Tour / Lap 6 | 8 | 46 | 35 | 91 |
| Tour / Lap 7 | 8 | 46 | 35 | 91 |
| Tour / Lap 8 | 8 | 46 | 35 | 91 |
| Tour / Lap 9 | 46 | 8 | 35 | 91 |
| Tour / Lap 10 | 8 | 46 | 35 | 91 |
| Tour / Lap 11 | 8 | 46 | 91 | |
| Tour / Lap 12 | 46 | 8 | 91 | |
| Tour / Lap 13 | 46 | 8 | 91 | |
| Tour / Lap 14 | 46 | 8 | 91 | |



CSK 2016 / SKM 2016
OK Senior
Race 2
Classement / Klassement

| Clt Rnk | N° | Concurrent Bewerber | Pilote Pilot | Nat | Tours Laps | Ecart Gap | M.Tour B.Lap | Vitesse Speed | Points |
|------------|----|-------------------------|----------------------|---|---------------|---------------|-----------------|------------------|----------|
| 1 | 46 | Exprit Kart Racing Team | WEIBEL Samuel |  | 14 | | 55.276 | 81,40 | 0 |
| 2 | 8 | Kartteam Meier GmbH | LEIMER Fabio |  | 14 | +0.810 | 55.314 | 81,35 | 2 |
| 3 | 35 | Spirit Racing | KLAEY Yannick |  | 14 | +6.794 | 55.675 | 80,82 | 3 |
| 4 | 91 | Kart Club Jura | FROTÉ Arthur |  | 14 | +7.579 | 55.758 | 80,70 | 4 |

Meilleur tour / Best lap: 46 WEIBEL Samuel - 55.276





Sous réserve du contrôle technique ou de fait sportif
Unter Vorbehalt der technischen und sportlichen

Le Chronométrage / Zeitnehmer

Affiché à / Ausgehängt am


Le Directeur de course / Rennleiter

CSK 2016 / SKM 2016
OK Senior
Finale
Classement / Klassement

| Cit Rnk | N° | Concurrent Bewerber | Pilote Pilot | Nat | Tours Laps | Ecart Gap | M.Tour B.Lap | Vitesse Speed | Points |
|---------|----|-------------------------|----------------------|---|---------------|-----------------|-----------------|------------------|----------|
| 1 | 8 | Kartteam Meier GmbH | LEIMER Fabio |  | 19 | | 55.253 | 81,44 | 0 |
| 2 | 46 | Exprit Kart Racing Team | WEIBEL Samuel |  | 19 | +1.889 | 55.324 | 81,33 | 2 |
| 3 | 35 | Spirit Racing | KLAEY Yannick |  | 19 | +3.478 | 55.396 | 81,23 | 3 |
| 4 | 91 | Kart Club Jura | FROTÉ Arthur |  | | +19 Laps | | | 4 |

Meilleur tour / Best lap: 8 LEIMER Fabio - 55.253

Pas un tour / No lap

| | | | | | | | | | |
|--|----|----------------|---------------------|---|--|-----------------|--|--|----------|
| | 91 | Kart Club Jura | FROTÉ Arthur |  | | +19 Laps | | | 4 |
|--|----|----------------|---------------------|---|--|-----------------|--|--|----------|

ous réserve du contrôle technique ou de fait sportif

Unter Vorbehalt der technischen und sportlichen Kontrolle

Le Chronométrage / Zeitnehmer

Affiché à / Ausgehängt am

Le Directeur de course / Rennleiter

CSK 2016 / SKM 2016

OK Senior

Finale

Tour par tour / Lap by lap

| | | | | |
|---------------|----|---|----|----|
| Grille / Grid | 46 | 8 | 35 | 91 |
|---------------|----|---|----|----|

| | 1. | 2. | 3. | 4. |
|----------------|----|----|----|----|
| Départ / Start | 8 | 46 | 35 | |
| Tour / Lap 1 | 46 | 8 | 35 | |
| Tour / Lap 2 | 8 | 35 | 46 | |
| Tour / Lap 3 | 8 | 35 | 46 | |
| Tour / Lap 4 | 8 | 46 | 35 | |
| Tour / Lap 5 | 8 | 46 | 35 | |
| Tour / Lap 6 | 8 | 46 | 35 | |
| Tour / Lap 7 | 8 | 46 | 35 | |
| Tour / Lap 8 | 8 | 46 | 35 | |
| Tour / Lap 9 | 8 | 46 | 35 | |
| Tour / Lap 10 | 8 | 46 | 35 | |
| Tour / Lap 11 | 8 | 46 | 35 | |
| Tour / Lap 12 | 8 | 46 | 35 | |
| Tour / Lap 13 | 8 | 46 | 35 | |
| Tour / Lap 14 | 8 | 46 | 35 | |
| Tour / Lap 15 | 8 | 46 | 35 | |
| Tour / Lap 16 | 8 | 46 | 35 | |
| Tour / Lap 17 | 8 | 46 | 35 | |
| Tour / Lap 18 | 8 | 46 | 35 | |
| Tour / Lap 19 | 8 | 46 | 35 | |

