

























SKM / CSK 2018  
X30 Challenge Switzerland  
Finale  
Classement / Klassement

Cl. Rnk	N° No.	Pilote Pilot	Nat	Tours Laps	Ecart Gap	M.Tour B.Lap
1	329	BAERISWYL Alain		20		42.255
2	311	MOCCIA Savio		20	+2.027	42.352
3	317	DE SYBOURG Grégory		20	+3.428	42.420
4	310	BUNTSCHU Danny		20	+4.472	42.235
5	316	WIGGER Elias		20	+8.000	42.449
6	344	AYLIFFE Jack		20	+9.588	42.406
7	332	SHAW Elliott		20	+10.942	42.404
8	397	POZZO Luca		20	+12.268	42.665
9	314	RUDOLF VON ROHR Ramon		20	+12.927	42.743
10	333	FRANCHINI Alberto		20	+13.190	42.798
11	392	SÜTTERLIN Pascal		20	+13.430	42.791
12	365	BÜHLER Léna 		20	+13.674	42.326
13	305	MOSER Yannick		20	+15.766	42.716
14	312	UMMEL Kevin		20	+18.087	42.958
15	326	FRÉSARD Joel		20	+20.257	43.172
16	308	BEHE Daniel		20	+26.110	42.838
17	354	STANCO Dario		13	+7 Laps	42.496
18	367	SCHMID Cédric		6	+14 Laps	42.675
19	309	YIP Dylan			+20 Laps	
20	307	HOCHSTRASSER Fabian			+20 Laps	
21	391	WILSON Keith			+20 Laps	
22	324	VITAL Luca			+20 Laps	

Meilleur tour / Best lap: 310 BUNTSCHU Danny - 42.235

Pas un tour / No lap

307	HOCHSTRASSER Fabian		+20 Laps
309	YIP Dylan		+20 Laps
324	VITAL Luca		+20 Laps
391	WILSON Keith		+20 Laps

Sous réserve du contrôle technique ou de fait sportif  
Unter Vorbehalt der technischen und sportlichen Kontrolle

Chronométrage/Zeitnehmer



Affiché à / Ausgehängt am

Le Directeur de course / Rennleiter

SKM / CSK 2018  
X30 Challenge Switzerland  
Race 2  
Classement / Klassement

Cl Rnk	N° No.	Pilote Pilot	Nat	Tours Laps	Ecart Gap	M.Tour B.Lap	Pénalité Penalty	Points
1	329	BAERISWYL Alain		16		42.328		0
2	317	DE SYBOURG Grégory		16	+2.931	42.408		2
3	311	MOCCIA Savio		16	+4.800	42.121		3
4	316	WIGGER Elias		16	+6.128	42.474		4
5	354	STANCO Dario		16	+6.452	42.595		5
6	397	POZZO Luca		16	+6.758	42.622		6
7	310	BUNTSCHU Danny		16	+7.383	42.292	+5.000	7
8	309	YIP Dylan		16	+9.429	42.740		8
9	307	HOCHSTRASSER Fabian		16	+9.624	42.569		9
10	305	MOSER Yannick		16	+11.704	42.720		10
11	365	BÜHLER Léna 		16	+13.109	42.311		11
12	391	WILSON Keith		16	+13.696	42.633		12
13	314	RUDOLF VON ROHR Ramon		16	+14.772	42.791		13
14	392	SÜTTERLIN Pascal		16	+15.216	42.852		14
15	333	FRANCHINI Alberto		16	+15.845	42.870		15
16	324	VITAL Luca		16	+16.085	42.781		16
17	312	UMMEL Kevin		16	+16.423	43.006		17
18	326	FRÉSARD Joel		16	+17.701	43.046		18
19	308	BEHE Daniel		16	+18.133	42.784		19
20	367	SCHMID Cédric		16	+26.240	42.756	+10.000	20
21	344	AYLIFFE Jack		13	+3 Laps	42.438		21
22	332	SHAW Elliott		4	+12 Laps	45.420		22

Meilleur tour / Best lap: 311 MOCCIA Savio - 42.121

Absent sur la grille / DNSs

304	MEYER Christoph		+16 Laps
-----	-----------------	---	----------

N° 367 10" Position incorrecte du spoiler / Inkorrekte Position des Frontspoilers

N° 310 5" Sortie partielle du couloir / Teilweises verlassen des Startkorridors

Sous réserve du contrôle technique ou de fait sportif

Unter Vorbehalt der technischen und sportlichen Kontrolle











Chronométrage/Zeitnehmer



Affiché à / Ausgehängt am

Le Directeur de course / Rennleiter

SKM / CSK 2018  
X30 Challenge Switzerland  
Race 1  
Classement / Klassement  
Annule et Remplace 2

Clf Rnk	N° No.	Pilote Pilot	Nat	Tours Laps	Ecart Gap	M.Tour B.Lap	Pénalité Penalty	Points
1	329	BAERISWYL Alain		16		42.049		0
2	311	MOCCIA Savio		16	+0.728	42.174		2
3	317	DE SYBOURG Grégory		16	+4.869	42.205		3
4	365	BÜHLER Léna	 	16	+5.367	42.209		4
5	397	POZZO Luca		16	+8.412	42.386		5
6	309	YIP Dylan		16	+8.520	42.285		6
7	307	HOCHSTRASSER Fabian		16	+10.881	42.440		7
8	304	MEYER Christoph		16	+11.458	42.229	+5.000	8
9	314	RUDOLF VON ROHR Ramon		16	+11.747	42.479		9
10	354	STANCO Dario		16	+11.809	42.459		10
11	305	MOSER Yannick		16	+12.124	42.546		11
12	310	BUNTSCHU Danny		16	+12.251	41.921	+10.000	12
13	391	WILSON Keith	 	16	+12.505	42.486		13
14	333	FRANCHINI Alberto		16	+14.185	42.404		14
15	316	WIGGER Elias		16	+15.201	42.151	+10.000	15
16	392	SÜTTERLIN Pascal		16	+15.630	42.724		16
17	312	UMMEL Kevin		16	+17.066	42.801		17
18	326	FRÉSARD Joel		16	+17.512	42.709		18
19	308	BEHE Daniel		16	+24.111	42.556	+10.000	19
20	332	SHAW Elliott		16	+33.637	42.248	+10.000	20
21	344	AYLIFFE Jack		16	+44.079	42.142	+20.000	21
22	367	SCHMID Cédric		13	+3 Laps	42.760		22
23	324	VITAL Luca			+16 Laps			23

Meilleur tour / Best lap: 310 BUNTSCHU Danny - 41.921

Pas un tour / No lap

324	VITAL Luca		+16 Laps	23
-----	------------	---	----------	----

N° 308 / 344 10" de pénalité : Position incorrecte du spoiler / Inkorrekte Position des Frontspoilers

N° 310 / 332 10" Sortie totale du couloir / Verlassen des Startkorridors

N° 304 5" Sortie partielle du couloir / Teilweises verlassen des Startkorridors

N° 344 10" Conduite non sportive / Unsportliches Verhalten

N° 316 10" Dépassé sous drapeau jaune / Überhden gelb

Sous réserve du contrôle technique ou de fait sportif

Unter Vorbehalt der technischen und sportlichen Kontrolle

Chronométrage/Zeitnehmer



Affiché à / Ausgehängt am

Le Directeur de course / Rennleiter