











CSK 2016 / SKM 2016
X30 Junior
Race 1
Classement / Klassement

Clt Rnk	N° No.	Concurrent Bewerber	Pilote Pilot	Nat	Tours Laps	Ecart Gap	M.Tour B.Lap	Vitesse Speed	Points
1	111	Privatbewerber	MOCCIA Savio		14		56.430	79,74	0
2	57	Spirit Racing	KUWABARA-WAGG Julian		14	+0.930	56.436	79,73	2
3	2	Exprit Kart Racing Team	STANCO Luana		14	+1.647	56.394	79,79	3
4	6	Kartbox.ch	WIGGER Elias		14	+2.930	56.453	79,71	4
5	27	Exprit Kart Racing Team	BORN Miklas		14	+7.547	56.842	79,16	5
6	132	Exprit Kart Racing Team	SHAW Elliott		14	+7.690	56.506	79,63	6
7	20	Privatbewerber	MONNIER Cyril		14	+15.757	57.082	78,83	7
8	118	Privatbewerber	MOSER Timo		14	+17.054	57.146	78,74	8
9	13	WKR Wolhauser	MESSMER Silvano		14	+17.580	57.204	78,66	9
10	77	Privatbewerber	DI PRIMA Livio		14	+18.145	57.154	78,73	10

Meilleur tour / Best lap: 2 STANCO Luana - 56.394

Sous réserve du contrôle technique ou de fait sportif
Unter Vorbehalt der technischen und sportlichen

Le Chronométrage / Zeitnehmer

Affiché à / Ausgehängt am

Le Directeur de course / Rennleiter

CSK 2016 / SKM 2016

X30 Junior

Race 1






Tour par tour / Lap by lap

Grille / Grid	111	57	2	27	6	13	20	118	77	132
---------------	-----	----	---	----	---	----	----	-----	----	-----

	1.	2.	3.	4.	5.	6.	7.	8.	9.	10.
Départ / Start	111	57	2	6	27	20	13	77	118	132
Tour / Lap 1	111	57	2	6	27	13	20	118	132	77
Tour / Lap 2	111	57	2	6	27	13	20	132	77	118
Tour / Lap 3	111	57	2	6	27	20	132	13	77	118
Tour / Lap 4	111	57	2	6	27	132	20	13	77	118
Tour / Lap 5	111	57	2	6	27	132	20	13	77	118
Tour / Lap 6	111	57	2	6	27	132	20	13	77	118
Tour / Lap 7	111	57	2	6	27	132	20	13	77	118
Tour / Lap 8	111	57	2	6	27	132	20	13	77	118
Tour / Lap 9	111	57	2	6	27	132	20	77	118	13
Tour / Lap 10	111	57	2	6	27	132	20	77	118	13
Tour / Lap 11	111	57	2	6	27	132	20	77	118	13
Tour / Lap 12	111	57	2	6	27	132	20	118	77	13
Tour / Lap 13	111	57	2	6	27	132	20	118	13	77
Tour / Lap 14	111	57	2	6	27	132	20	118	13	77



CSK 2016 / SKM 2016
X30 Junior
Race 2
Classement / Klassement

Clt Rnk	N° No.	Concurrent Bewerber	Pilote Pilot	Nat	Tours Laps	Ecart Gap	M.Tour B.Lap	Vitesse Speed	Points
1	111	Privatbewerber	MOCCIA Savio		14		56.624	79,47	0
2	132	Exprit Kart Racing Team	SHAW Elliott		14	+3.524	56.584	79,52	2
3	6	Kartbox.ch	WIGGER Elias		14	+4.343	56.746	79,30	3
4	2	Exprit Kart Racing Team	STANCO Luana		14	+4.704	56.760	79,28	4
5	27	Exprit Kart Racing Team	BORN Miklas		14	+5.217	56.805	79,21	5
6	57	Spirit Racing	KUWABARA-WAGG Julian		14	+5.317	56.889	79,10	6
7	13	WKR Wolhauser	MESSMER Silvano		14	+11.042	57.265	78,58	7
8	118	Privatbewerber	MOSER Timo		14	+11.439	57.249	78,60	8
9	20	Privatbewerber	MONNIER Cyril		14	+14.837	57.374	78,43	9
10	77	Privatbewerber	DI PRIMA Livio		14	+17.793	57.446	78,33	10

Meilleur tour / Best lap: 132 SHAW Elliott - 56.584

Sous réserve du contrôle technique ou de fait sportif
Unter Vorbehalt der technischen und sportlichen

Le Chronométrage / Zeitnehmer

Affiché à / Ausgehängt am

Le Directeur de course / Rennleiter

CSK 2016 / SKM 2016

X30 Junior

Race 2

Tour par tour / Lap by lap

Grille / Grid	111	57	2	6	27	132	20	118	13	77
---------------	-----	----	---	---	----	-----	----	-----	----	----

	1.	2.	3.	4.	5.	6.	7.	8.	9.	10.
Départ / Start	111	2	57	27	6	132	20	13	118	77
Tour / Lap 1	111	57	2	6	132	27	118	13	20	77
Tour / Lap 2	111	57	2	132	6	27	118	13	20	77
Tour / Lap 3	111	57	2	132	6	27	13	118	20	77
Tour / Lap 4	111	57	2	132	6	27	13	118	20	77
Tour / Lap 5	111	57	2	132	6	27	13	118	20	77
Tour / Lap 6	111	57	2	132	6	27	13	118	20	77
Tour / Lap 7	111	57	2	132	6	27	13	118	20	77
Tour / Lap 8	111	2	57	132	6	27	13	118	20	77
Tour / Lap 9	111	2	57	132	6	27	13	118	20	77
Tour / Lap 10	111	2	132	57	6	27	13	118	20	77
Tour / Lap 11	111	132	2	6	57	27	13	118	20	77
Tour / Lap 12	111	132	2	6	57	27	13	118	20	77
Tour / Lap 13	111	132	2	6	57	27	13	118	20	77
Tour / Lap 14	111	132	6	2	27	57	13	118	20	77

CSK 2016 / SKM 2016
X30 Junior
Finale
Classement / Klassement

Cl	N°	Concurrent	Pilote	Nat	Tours	Ecart	M.Tour	Vitesse	Pénalité
Rnk	No.	Bewerber	Pilot		Laps	Gap	B.Lap	Speed	Penalty
1	111	Privatbewerber	MOCCIA Savio		19		56.730	79,32	
2	132	Exprit Kart Racing Team	SHAW Elliott		19	+1.467	56.715	79,34	
3	57	Spirit Racing	KUWABARA-WAGG Julian		19	+1.788	56.686	79,38	
4	6	Kartbox.ch	WIGGER Elias		19	+4.957	56.630	79,46	+3.000
5	27	Exprit Kart Racing Team	BORN Miklas		19	+6.821	56.939	79,03	
6	13	WKR Wolhauser	MESSMER Silvano		19	+12.682	57.151	78,73	
7	118	Privatbewerber	MOSER Timo		19	+17.815	57.388	78,41	
8	2	Exprit Kart Racing Team	STANCO Luana		19	+21.282	57.109	78,79	
9	77	Privatbewerber	DI PRIMA Livio		19	+25.719	57.781	77,88	
10	20	Privatbewerber	MONNIER Cyril		19	+31.047	57.569	78,16	

Meilleur tour / Best lap: 6 WIGGER Elias - 56.630

N° 6 3" de pénalité : Sortie partielle du couloir / Teilweises verlassen des Startkorridors

Sous réserve du contrôle technique ou de fait sportif

Unter Vorbehalt der technischen und sportlichen

Le Chronométrage / Zeitnehmer

Affiché à / Ausgehängt am

Le Directeur de course / Rennleiter

CSK 2016 / SKM 2016

X30 Junior

Finale

Tour par tour / Lap by lap

Grille / Grid	111	2	6	57	132	27	13	20	118	77
---------------	-----	---	---	----	-----	----	----	----	-----	----

	1.	2.	3.	4.	5.	6.	7.	8.	9.	10.
Départ / Start	111	2	6	57	27	132	20	13	118	77
Tour / Lap 1	111	6	132	57	13	27	118	77	20	2
Tour / Lap 2	111	6	132	57	27	13	118	77	20	2
Tour / Lap 3	111	6	132	57	27	13	118	77	2	20
Tour / Lap 4	111	132	57	6	27	13	118	77	2	20
Tour / Lap 5	111	132	57	6	27	13	118	77	2	20
Tour / Lap 6	111	132	57	6	27	13	118	77	2	20
Tour / Lap 7	111	132	57	6	27	13	118	77	2	20
Tour / Lap 8	111	132	57	6	27	13	118	77	2	20
Tour / Lap 9	111	132	57	6	27	13	118	77	2	20
Tour / Lap 10	111	132	57	6	27	13	118	77	2	20
Tour / Lap 11	111	132	57	6	27	13	118	77	2	20
Tour / Lap 12	111	132	57	6	27	13	118	77	2	20
Tour / Lap 13	111	132	57	6	27	13	118	77	2	20
Tour / Lap 14	111	132	57	6	27	13	118	2	77	20
Tour / Lap 15	111	132	57	6	27	13	118	2	77	20
Tour / Lap 16	111	132	57	6	27	13	118	2	77	20
Tour / Lap 17	111	132	57	6	27	13	118	2	77	20
Tour / Lap 18	111	132	57	6	27	13	118	2	77	20
Tour / Lap 19	111	132	57	6	27	13	118	2	77	20