























SKM / CSK 2018
KZ2
Finale
Classement / Klassement

Cl Rnk	N° No.	Pilote Pilot	Nat	Tours Laps	Ecart Gap	M.Tour B.Lap	Pénalité Penalty
1	123	NUSSBAUM Arnaud		19		47.678	
2	177	MAZZUCHELLI Matteo		19	+0.947	47.710	
3	144	MAZOU Hicham		19	+1.242	47.719	
4	114	VORIA Quentin		19	+1.494	47.624	
5	122	MAEDER Matthieu		19	+1.981	47.627	
6	111	REINHARD André		19	+2.567	47.437	
7	192	VINDICE Loic		19	+3.031	47.665	
8	146	WEIBEL Samuel		19	+3.531	47.588	
9	112	VON LERBER Isabelle 		19	+5.267	47.801	
10	116	SÄTTELI Samuel		19	+9.668	47.861	
11	117	ALVARO Vincenzo		19	+12.609	48.114	
12	193	RIZZO Stefano		19	+16.771	48.343	
13	107	MÜLLER Mike		19	+18.207	48.141	
14	121	WIDMER Tobias		19	+19.346	47.990	+10.000
15	130	WIESMANN Christian		19	+23.010	47.956	+10.000
16	104	GLAUSER Alessandro		16	+3 Laps	48.824	
17	115	FREIMANN Marc		2	+17 Laps	49.871	
18	136	PRASOVIC Almir			+19 Laps		
19	120	LUYET Samuel			+19 Laps		
20	108	RATL Cyril			+19 Laps		
21	113	SALLIN Arnaud			+19 Laps		

Meilleur tour / Best lap: 111 REINHARD André - 47.437

Pas un tour / No lap

108	RATL Cyril		+19 Laps
113	SALLIN Arnaud		+19 Laps
120	LUYET Samuel		+19 Laps
136	PRASOVIC Almir		+19 Laps

N° 121 10" de pénalité : Dépassé sous drapeau jaune / Überhden gelbrage

N° 130 10" de pénalité : Position incorrecte du spoiler / Inkorrekte Position des Frontspoilers

Sous réserve du contrôle technique ou de fait sportif / Unter Vorbehalt der technischen und sportlichen Kontrolle

Chronométrage/Zeitnehmer



Affiché à / Ausgehängt am

Le Directeur de course / Rennleiter

SKM / CSK 2018
KZ2
Race 1
Classement / Klassement

Cl Rnk	N° No.	Pilote Pilot	Nat	Tours Laps	Ecart Gap	M.Tour B.Lap	Pénalité Penalty	Points
1	123	NUSSBAUM Arnaud		14		47.715		0
2	192	VINDICE Loic		14	+0.324	47.552		2
3	144	MAZOU Hicham		14	+0.777	47.694		3
4	177	MAZZUCHELLI Matteo		14	+4.115	47.904		4
5	114	VORIA Quentin		14	+5.322	47.787		5
6	112	VON LERBER Isabelle		14	+5.750	47.809		6
7	117	ALVARO Vincenzo		14	+8.215	47.813		7
8	146	WEIBEL Samuel		14	+8.658	47.668		8
9	115	FREIMANN Marc		14	+13.357	48.064		9
10	122	MAEDER Matthieu		14	+13.434	47.669		10
11	116	SÄTTELI Samuel		14	+13.994	48.159		11
12	193	RIZZO Stefano		14	+17.272	48.443		12
13	121	WIDMER Tobias		14	+17.537	47.935	+10.000	13
14	136	PRASOVIC Almir		14	+17.604	48.374		14
15	108	RATL Cyril		14	+18.306	47.812	+10.000	15
16	104	GLAUSER Alessandro		14	+19.903	48.526		16
17	113	SALLIN Arnaud		14	+21.677	48.626		17
18	130	WIESMANN Christian		14	+23.191	48.159	+10.000	18
19	107	MÜLLER Mike		14	+23.714	47.969	+10.000	19
20	120	LUYET Samuel		7	+7 Laps	47.380		20
21	199	LEHNER Norick		6	+8 Laps	47.612		21
22	111	REINHARD André		4	+10 Laps	47.949		22

Meilleur tour / Best lap: 120 LUYET Samuel - 47.380

N° 107, 108, 121, 130 10" de pénalité : Position incorrecte du spoiler / Inkorrekte Position des Frontspoilers

Sous réserve du contrôle technique ou de fait sportif / Unter Vorbehalt der technischen und sportlichen Kontrolle























Chronométrage/Zeitnehmer



Affiché à / Ausgehängt am

Le Directeur de course / Rennleiter

SKM / CSK 2018
KZ2
Race 2
Classement / Klassement

Cl Rnk	N° No.	Pilote Pilot	Nat	Tours Laps	Ecart Gap	M.Tour B.Lap	Pénalité Penalty	Points
1	123	NUSSBAUM Arnaud		14		47.577		0
2	177	MAZZUCHELLI Matteo		14	+1.976	47.668		2
3	122	MAEDER Matthieu		14	+2.361	47.562		3
4	146	WEIBEL Samuel		14	+2.921	47.519		4
5	114	VORIA Quentin		14	+3.718	47.617		5
6	144	MAZOU Hicham		14	+4.032	47.622		6
7	112	VON LERBER Isabelle 		14	+4.201	47.703		7
8	116	SÄTTELI Samuel		14	+5.542	47.779		8
9	192	VINDICE Loic		14	+5.796	47.577	+5.000	9
10	121	WIDMER Tobias		14	+6.906	47.859		10
11	120	LUYET Samuel		14	+6.959	47.265		11
12	115	FREIMANN Marc		14	+7.856	47.718		12
13	107	MÜLLER Mike		14	+14.639	47.799		13
14	104	GLAUSER Alessandro		14	+19.554	48.502		14
15	136	PRASOVIC Almir		14	+21.980	48.005	+10.000	15
16	108	RATL Cyril		14	+23.249	47.968	+10.000	16
17	193	RIZZO Stefano		14	+24.922	48.195	+10.000	17
18	130	WIESMANN Christian		14	+43.038	48.067		18
19	113	SALLIN Arnaud		6	+8 Laps	48.885		19
20	111	REINHARD André		6	+8 Laps	47.741		20
21	117	ALVARO Vincenzo		1	+13 Laps	53.141		21

Meilleur tour / Best lap: 120 LUYET Samuel - 47.265

Abandons / DNFs

199	LEHNER Norick		+14 Laps	23
-----	---------------	---	----------	----

N° 192 5^e de pénalité : Départ anticipé / Frühstart

N° 108, 136, 193 10^e de pénalité : Position incorrecte du spoiler / Inkorrekte Position des Frontspoilers

Sous réserve du contrôle technique ou de fait sportif / Unter Vorbehalt der technischen und sportlichen Kontrolle

Chronométrage/Zeitnehmer



Affiché à / Ausgehängt am

Le Directeur de course / Rennleiter